



ELECCIONES PRESIDENCIALES

OMNIBUS 21

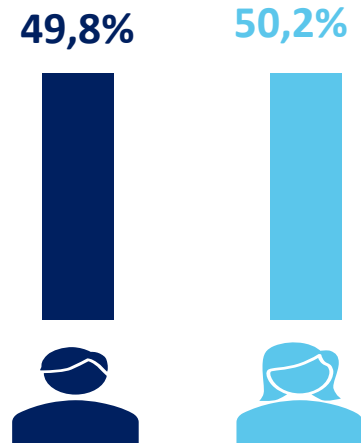
ENCUESTA TELEFONICA

FICHA TÉCNICA

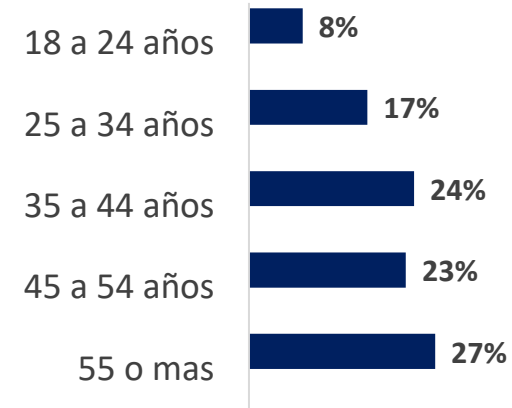
Tipo de estudio / Tamaño muestra	Campo telefónico: 1000 casos
Caracterización de la muestra	Muestreo probabilístico, clase de muestreo por estrato con distribución por grupo de edad y sexo y selección aleatoria en la última etapa.
Error Muestral	Para una muestra de 1000 casos y un nivel de confianza del 95%, el error muestral máximo es de +/- 3.16% para los valores globales.
Procedimiento De Muestreo	Muestra telefónica, utilizando el sistema CATI (Computer Assisted Telephone Interview), con control de cuotas por región y sexo, en todo el territorio nacional.
Supervisión del estudio	El trabajo de levantamiento de la información contó con una supervisión efectiva de las entrevistas en oficina, con escuchas en directo de las encuestas y re llamadas de control de 40% de las encuestas.
Cobertura	Nacional: Poblaciones urbanas de más de 10.000 habitantes
Fecha de campo	Del 23 de abril al 2 de mayo de 2024.

DEMOGRÁFICOS

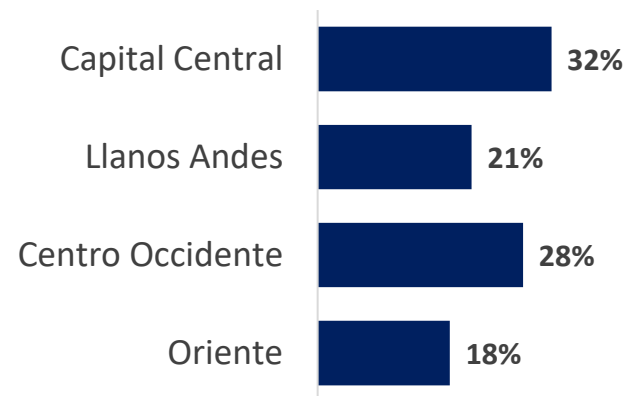
SEXO



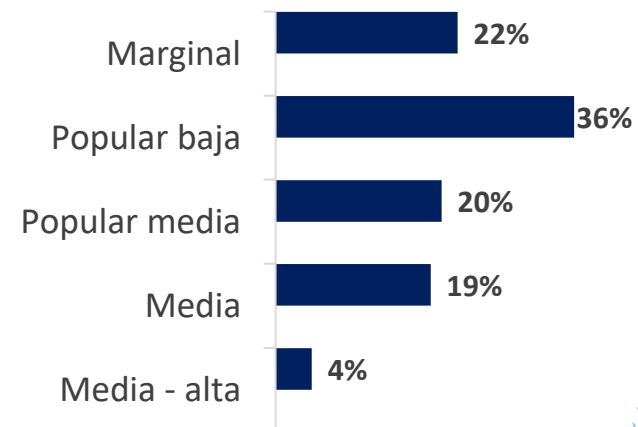
EDAD



REGIÓN



NSE



DEFINICIÓN DE VARIABLES

DEFINICIÓN POLÍTICA:

Oposición: Suma de todas las menciones a algún partido de la oposición, resaltando Vente Venezuela y la PUD MUD.

Chavismo: Suma de todas las menciones de partidos cercanos al chavismo, de manera fundamental el PSUV.

No alineados: Las personas que no fueron capaces de identificar ningún partido político, o no contestaron la pregunta.

ESCENARIOS DE PARTICIPACION ELECTORAL:

Elección más competitiva 82%: Electores completamente seguros de ir a votar. Piensan que las condiciones electorales son, aunque con algunos problemas, competitivas.

Elección semi competitiva 75%: Electores más o menos seguros de ir a votar. Piensan que las elecciones no son justas y con un sistema electoral parcializado, pero creen que es la única manera de arreglar los problemas políticos en Venezuela.

Elección no competitiva 47%: Elección con el candidato de la MUD inhabilitado. Piensan que las condiciones electorales no son justas y que no vale la pena votar para legitimarlas.

CRECIMIENTO DEL VOTO

Se refiere a la posibilidad más alta de votación de cada uno de los candidatos, medidos de manera individual.

TECHOS ELECTORALES:

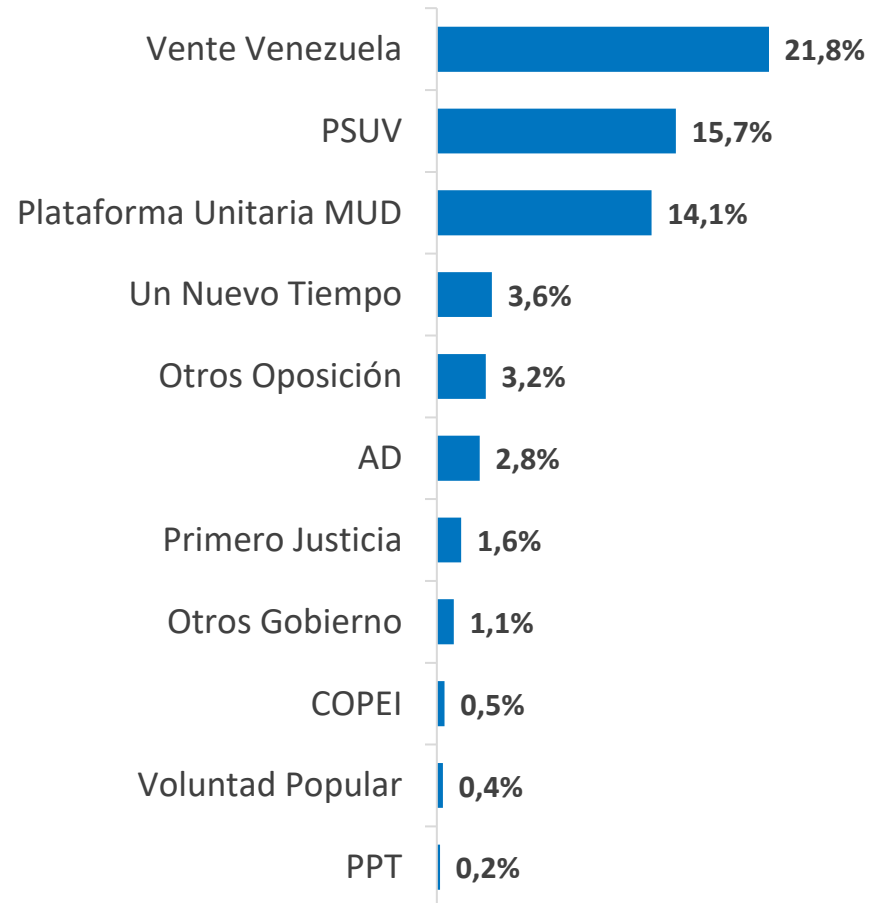
Diferencia del voto que tiene cada candidato, con relación a su techo electoral. La diferencia de ambos valores da el umbral de crecimiento del candidato. En el caso de Edmundo Gonzalez U, este valor se hace con su techo y el de Maria Corina Machado.

ESTIMACION DEL NUMERO DE VOTANTES:

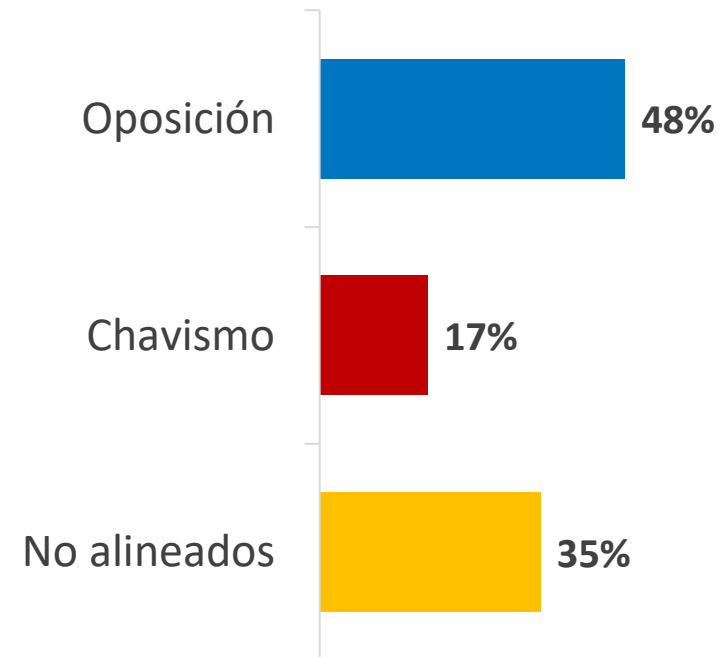
Surge de restar al Registro electoral permanente (REP), una estimación del numero de electores inscritos que migraron del país y conforman la diáspora. Sobre este nuevo total de votantes, se elaboran las proyecciones en los tres escenarios.

CERCANÍA POLÍTICA

Y si tuviera que elegir un partido político que se encargue de hacer los cambios que quiere que ocurran en Venezuela ¿Cuál partido elegiría?



DEFINICIÓN POLÍTICA

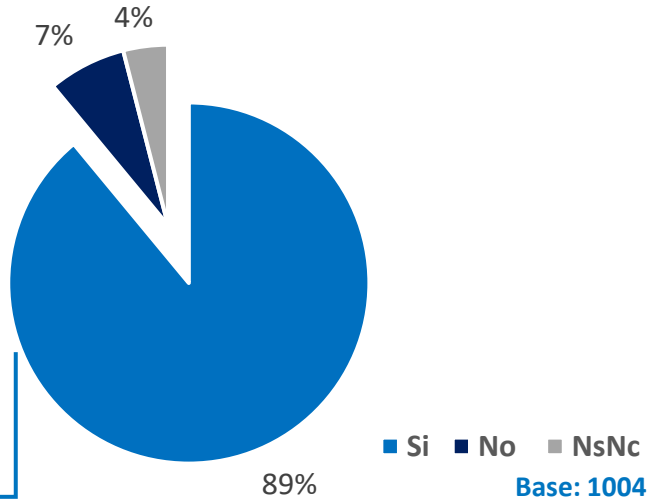




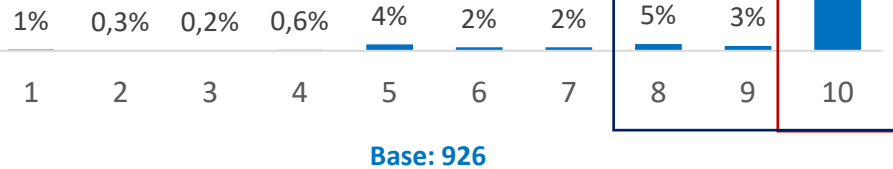
ENTORNO ELECTORAL

INTENCIÓN DE PARTICIPACIÓN

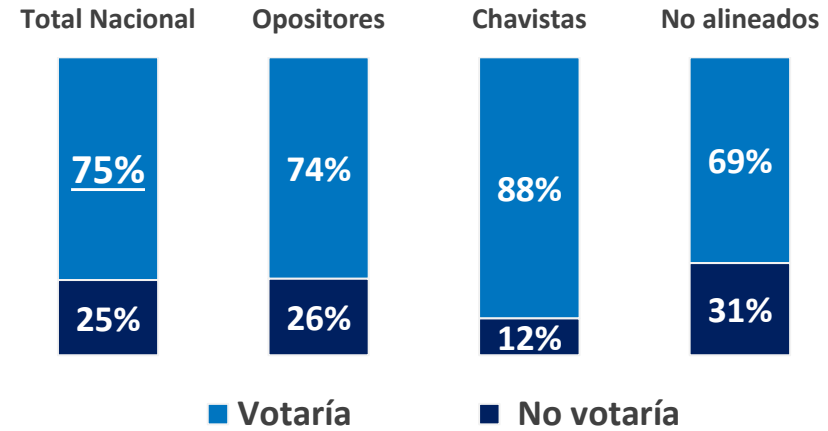
¿Cuando se convoquen elecciones presidenciales.
¿Usted iría a votar en esas elecciones?



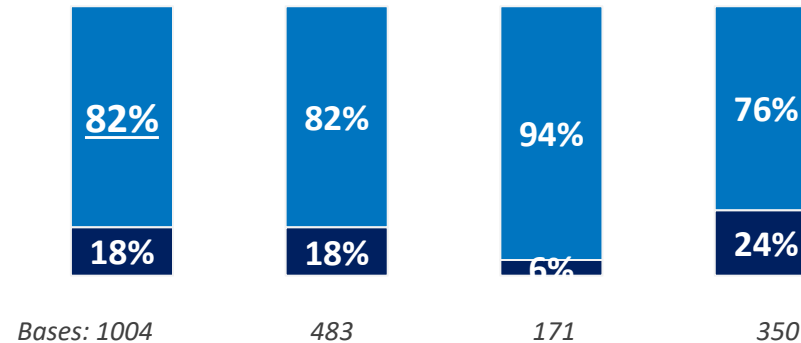
En una escala del 1 al 10 ¿Qué tan seguro está de ir a votar en esas elecciones presidenciales?



Completamente seguros de ir a votar (10)

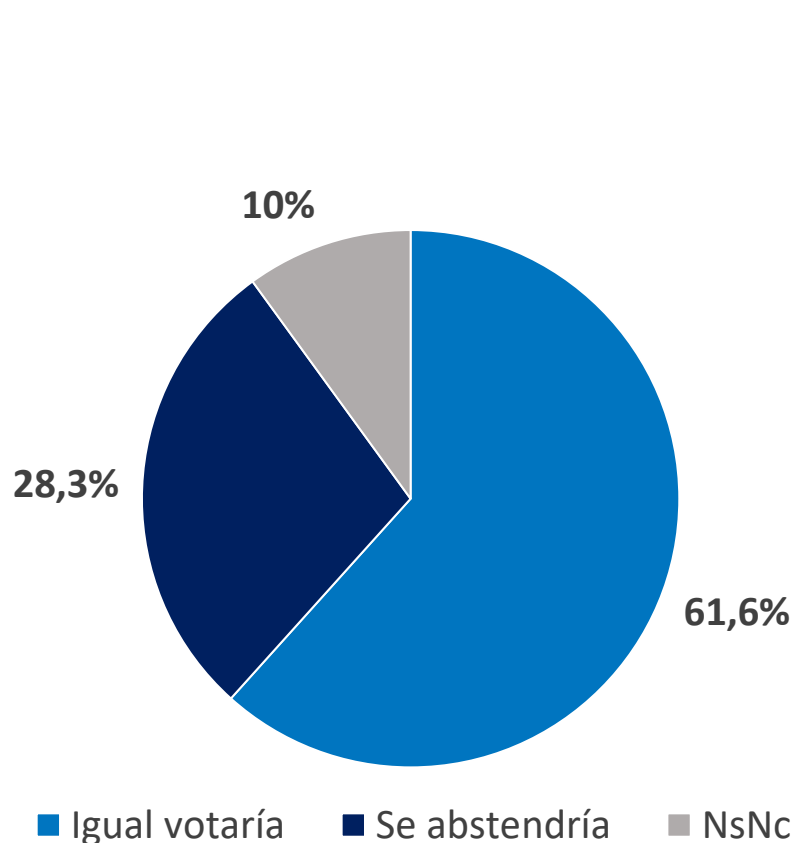


Más o menos seguros de ir a votar (8, 9, 10)



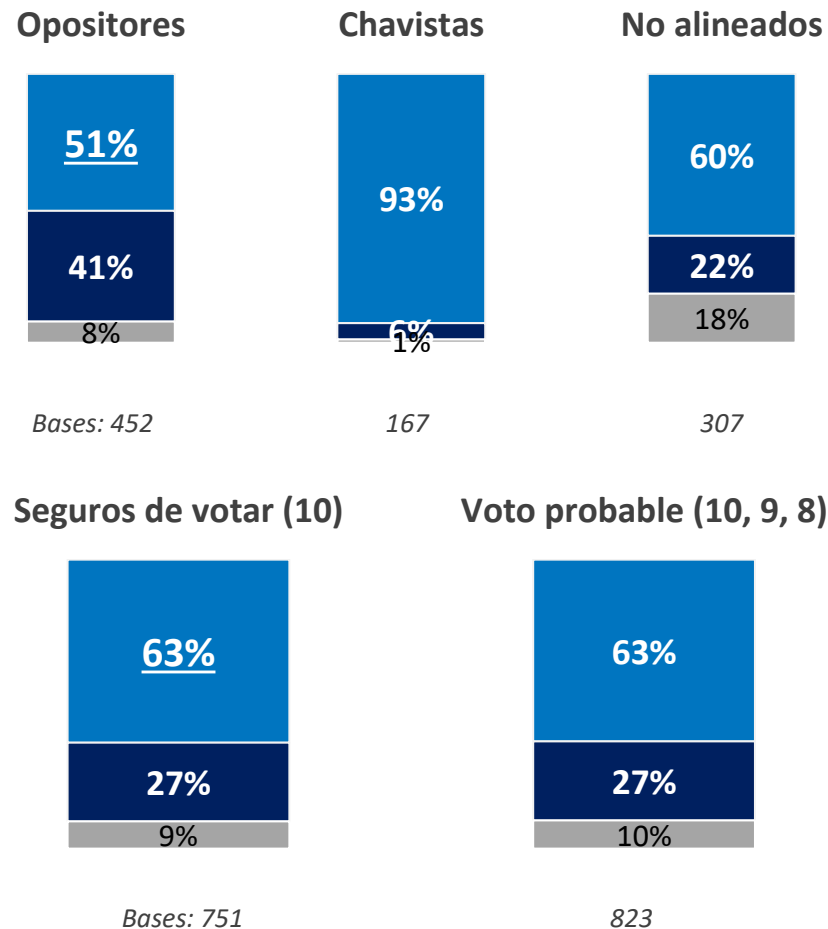
INTENCIÓN DE PARTICIPACIÓN SI INHABILITARAN A EDMUNDO GONZÁLEZ URRUTIA

¿Si el CNE o el Tribunal Supremo de Justicia, inhabilitan la candidatura de Edmundo González Urrutia y/o elimina a la tarjeta de la MUD, usted, igual iría a votar a la elección del 28 de julio, o se abstendría de votar?



Base: 926

■ Igual votaría ■ Se abstendría ■ Nsnc

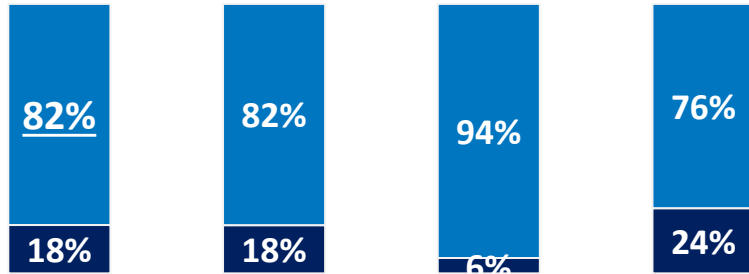


INTENCIÓN DE PARTICIPACIÓN

ESCENARIOS

ELECCIÓN MÁS COMPETITIVA

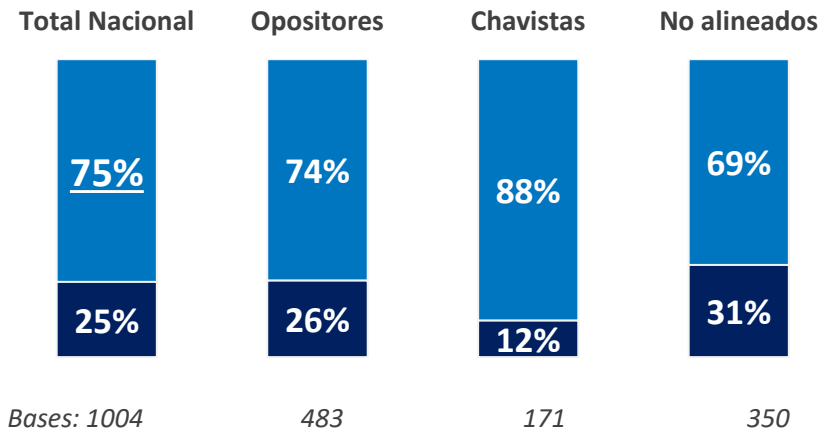
Más o menos seguros de ir a votar (8, 9, 10)



ELECCIÓN SEMICOMPETITIVA

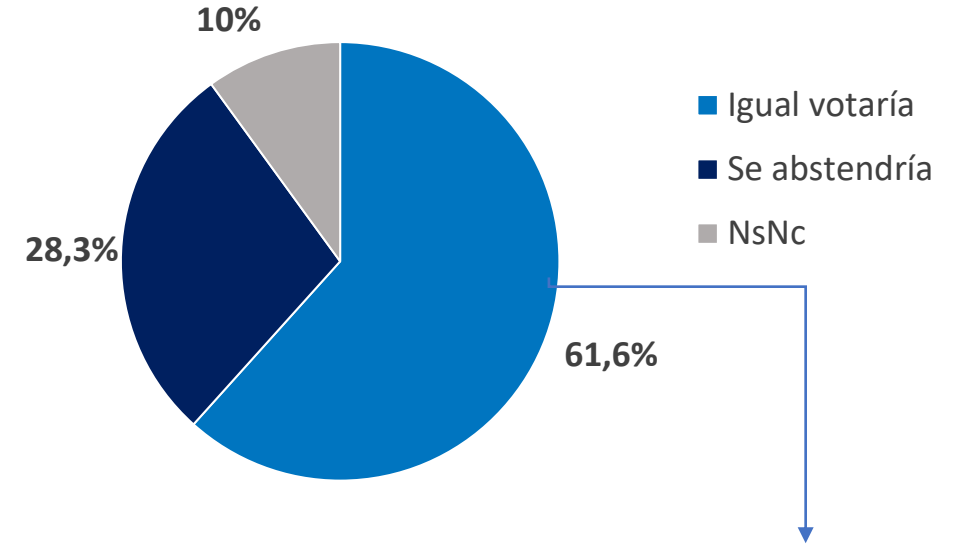
Completamente seguros de ir a votar (10)

■ Votaría ■ No votaría

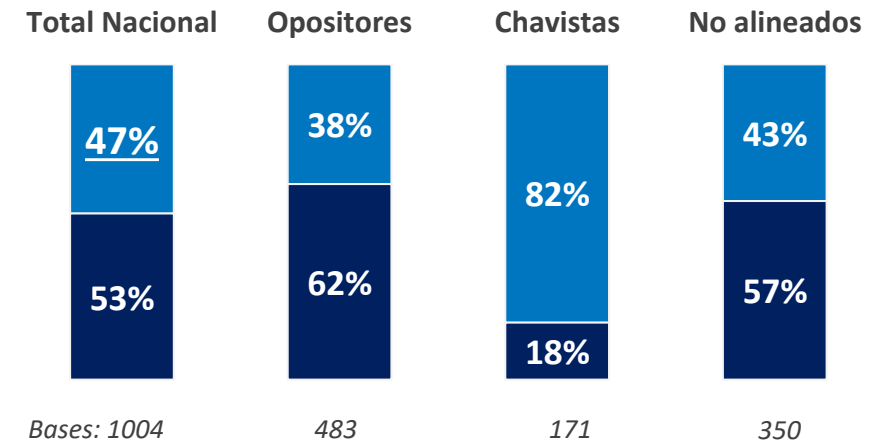


ELECCIÓN NO COMPETITIVA

Edmundo González Urrutia inhabilitado



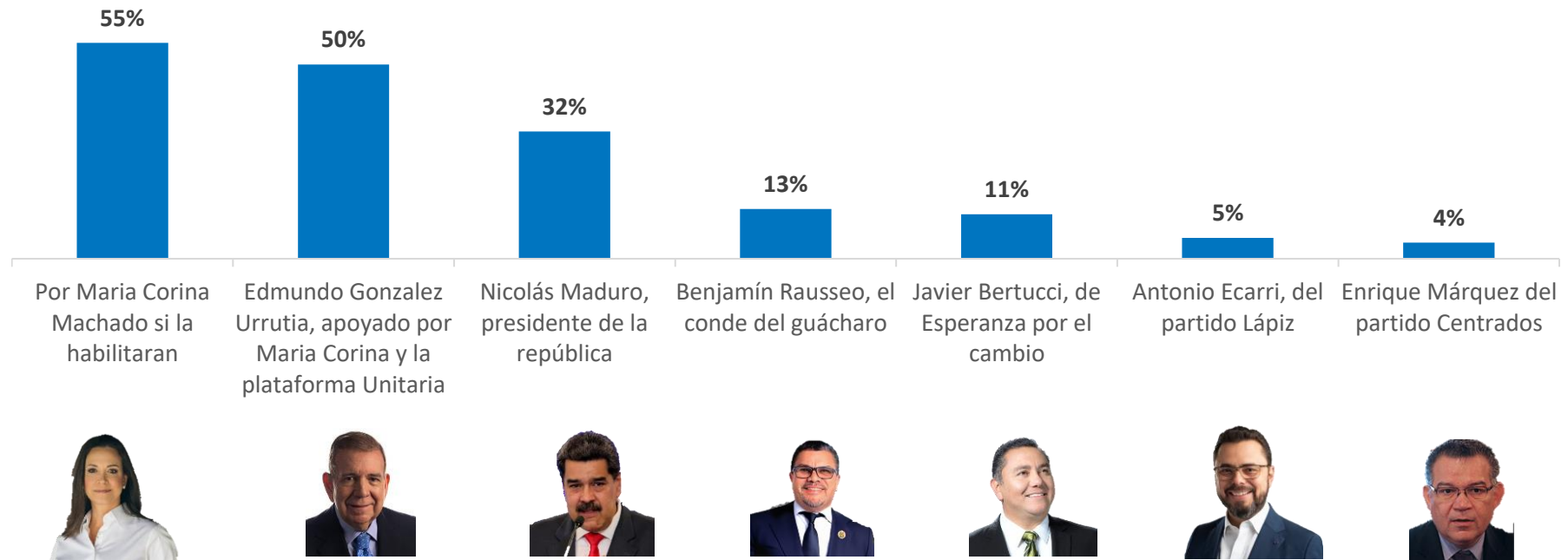
■ Votaría ■ No votaría



TECHOS ELECTORALES

TOTAL PAÍS

Le voy a mencionar a algunos de los candidatos presidenciales en la elección del 28 de julio, por favor dígame si usted podría votar o no podría votar por...

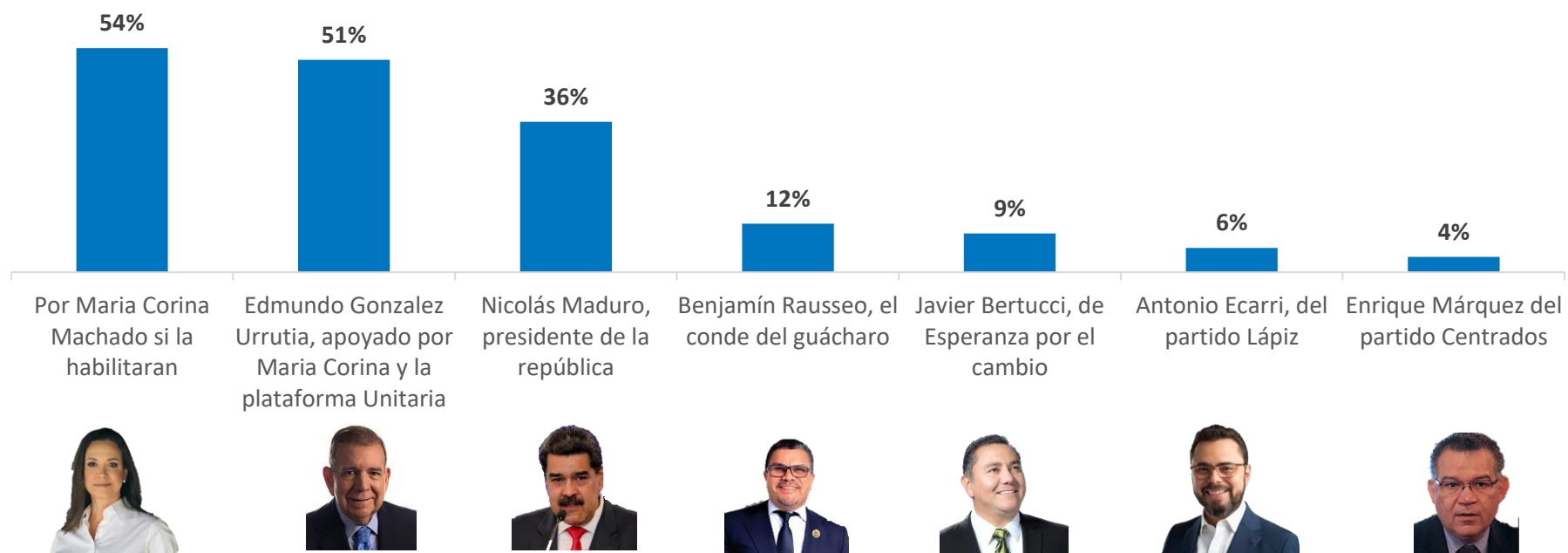


Base: 1004

TECHOS ELECTORALES

SEGUROS DE VOTAR (10)

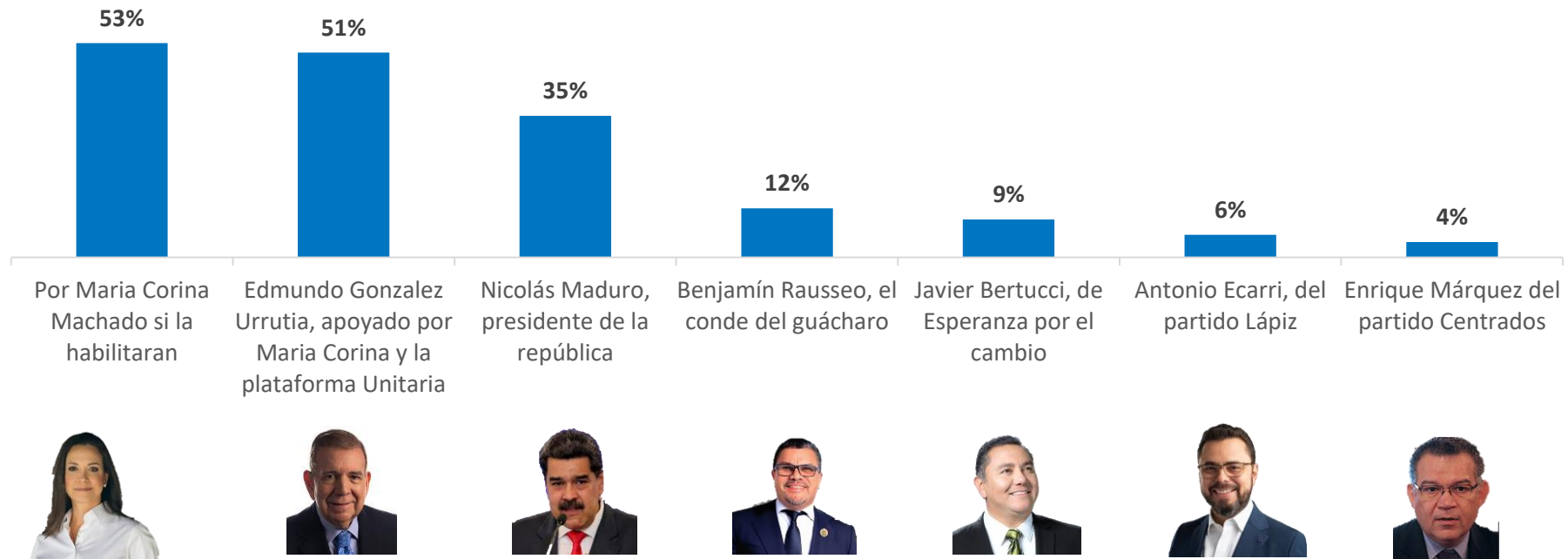
Le voy a mencionar a algunos de los candidatos presidenciales en la elección del 28 de julio, por favor dígame si usted podría votar o no podría votar por...



TECHOS ELECTORALES

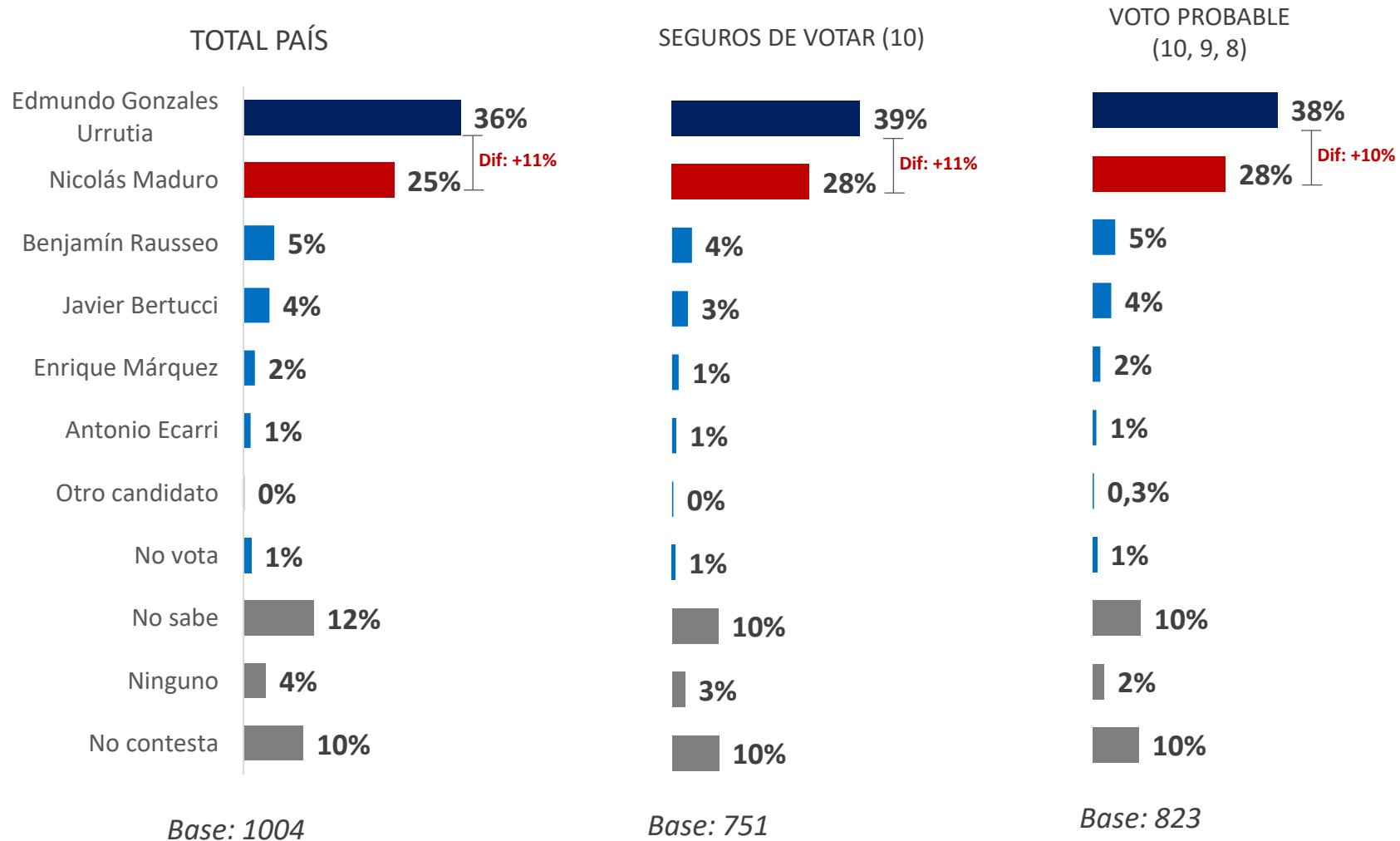
VOTO PROBABLE (10, 9, 8)

Le voy a mencionar a algunos de los candidatos presidenciales en la elección del 28 de julio, por favor dígame si usted podría votar o no podría votar por...



INTENCIÓN DE VOTO

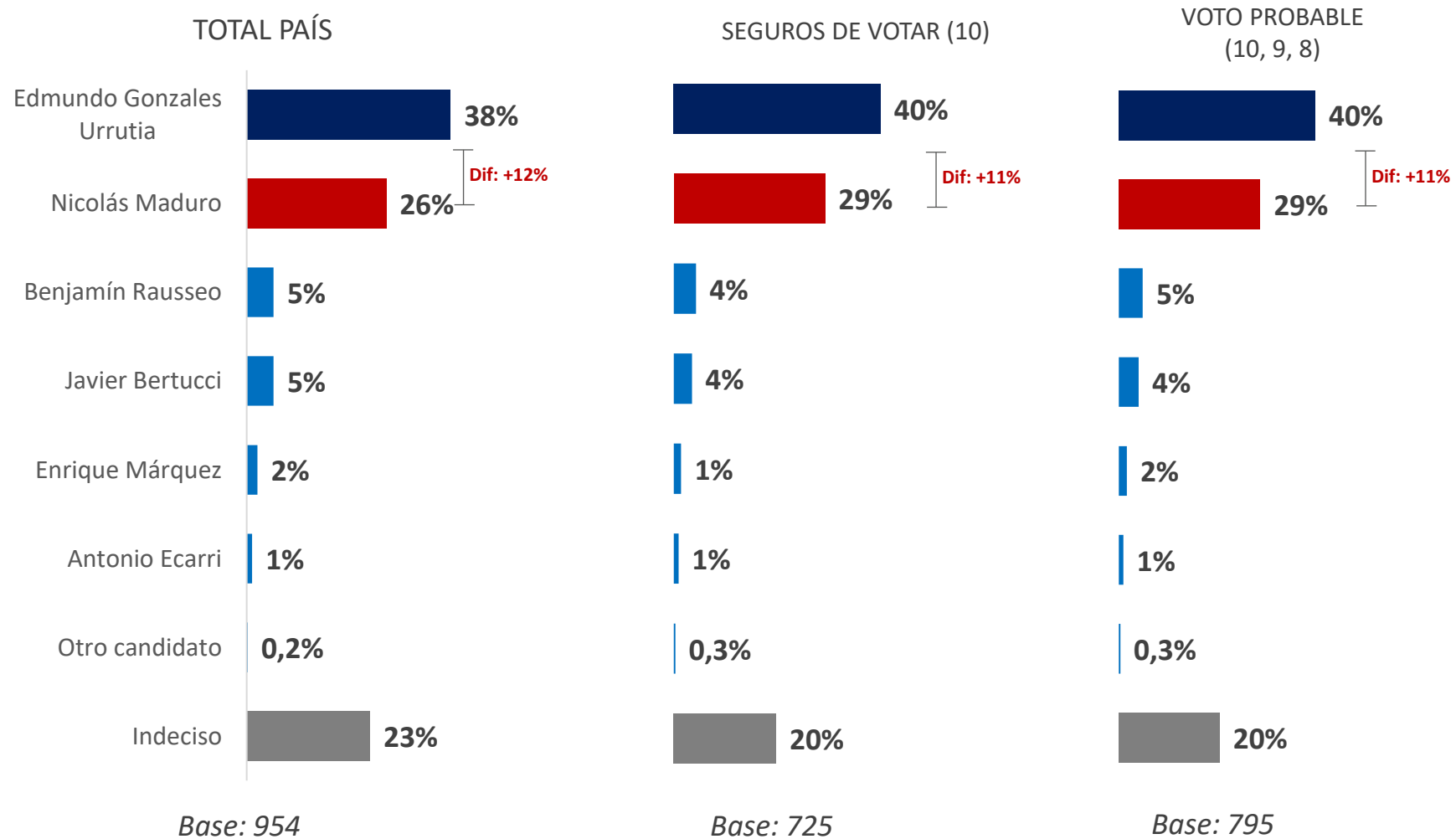
¿Por quién votaría usted? Si las elecciones para elegir un nuevo presidente de la República el próximo 28 de julio, fueran entre:



INTENCIÓN DE VOTO

LOS QUE ESCOGEN UN CANDIDATO E INDECISOS

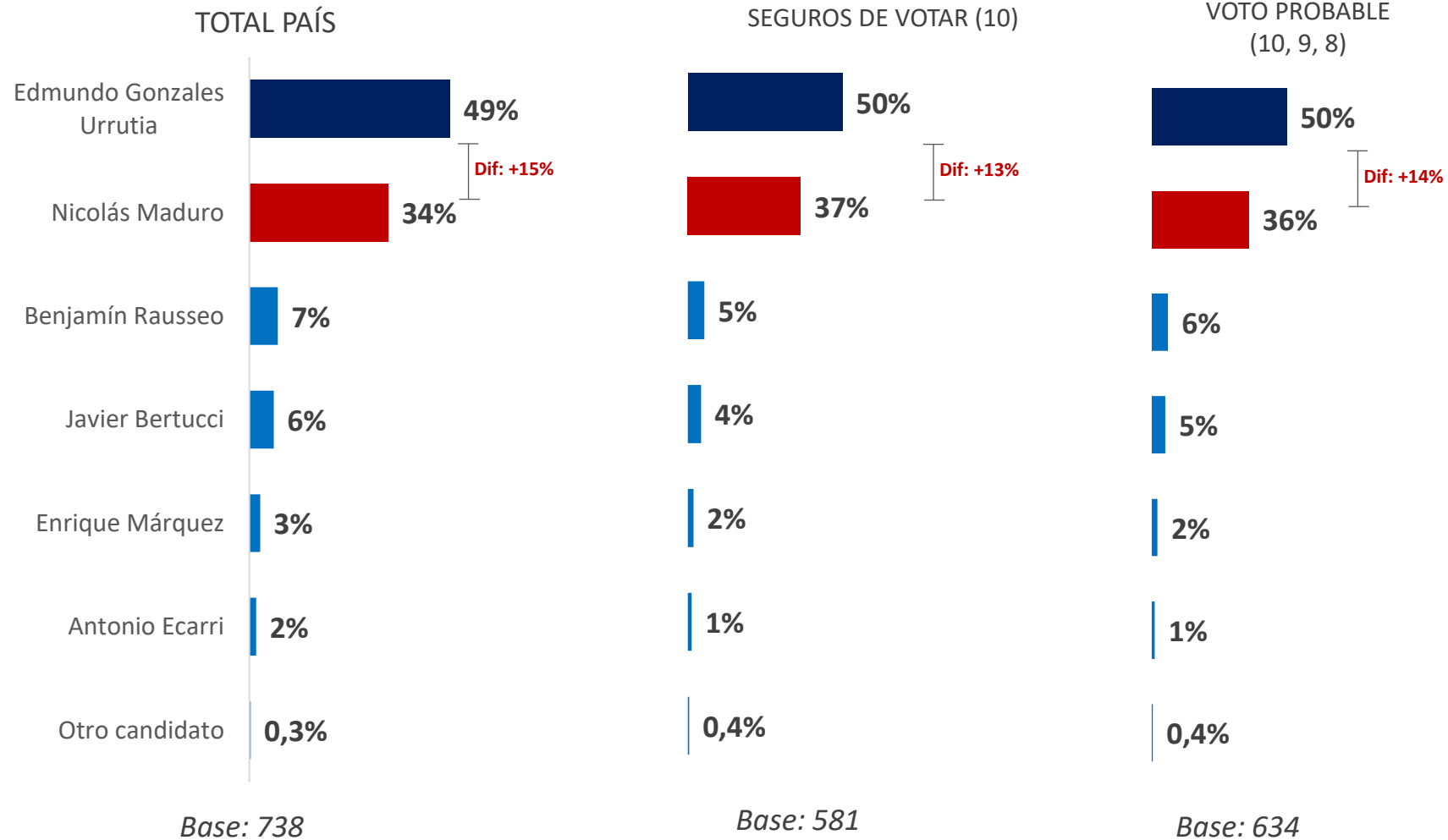
¿Por quién votaría usted? Si las elecciones para elegir un nuevo presidente de la República el próximo 28 de julio, fueran entre:



INTENCIÓN DE VOTO

SOLO LOS QUE ESCOGEN UN CANDIDATO

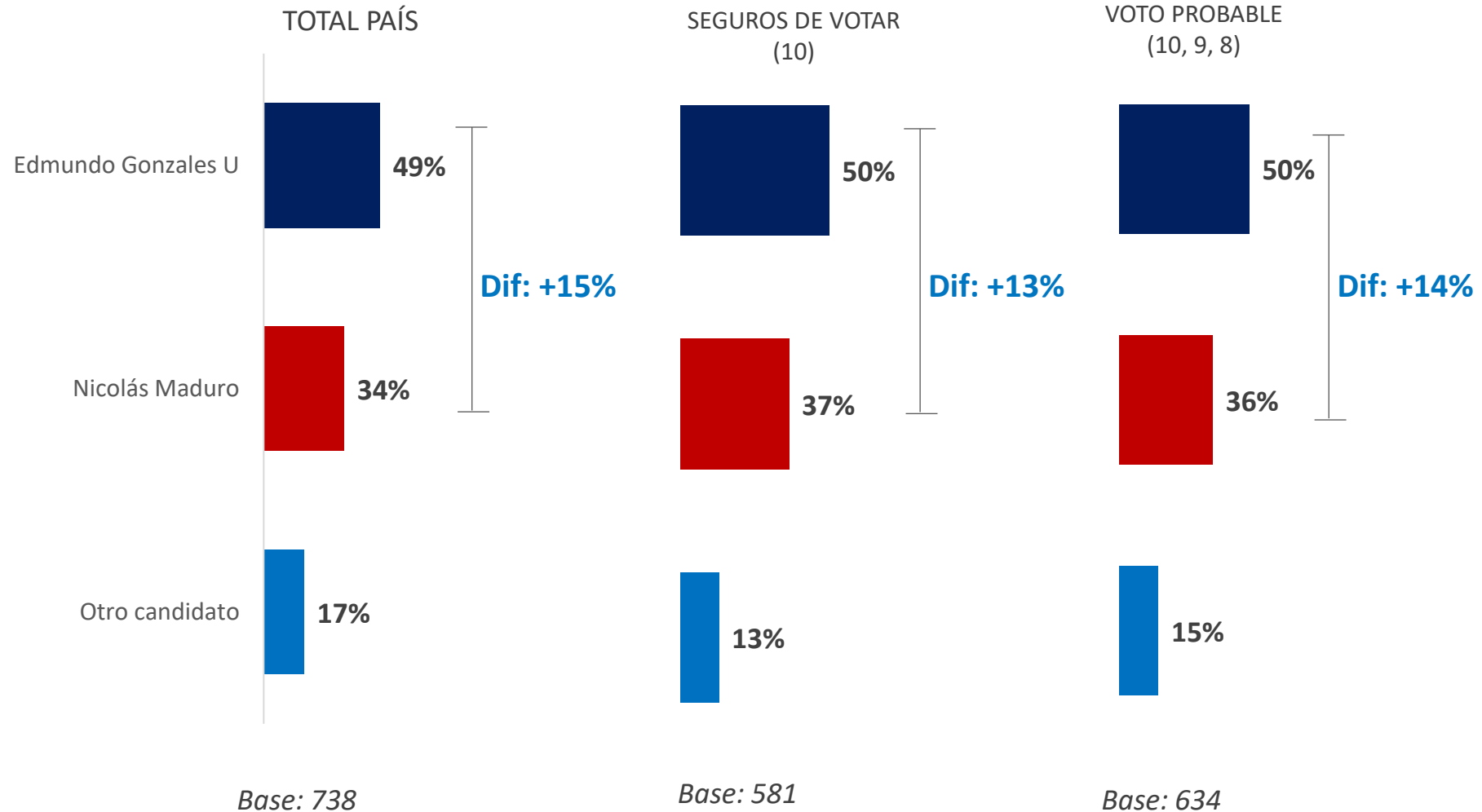
¿Por quién votaría usted? Si las elecciones para elegir un nuevo presidente de la República el próximo 28 de julio, fueran entre:



INTENCIÓN DE VOTO

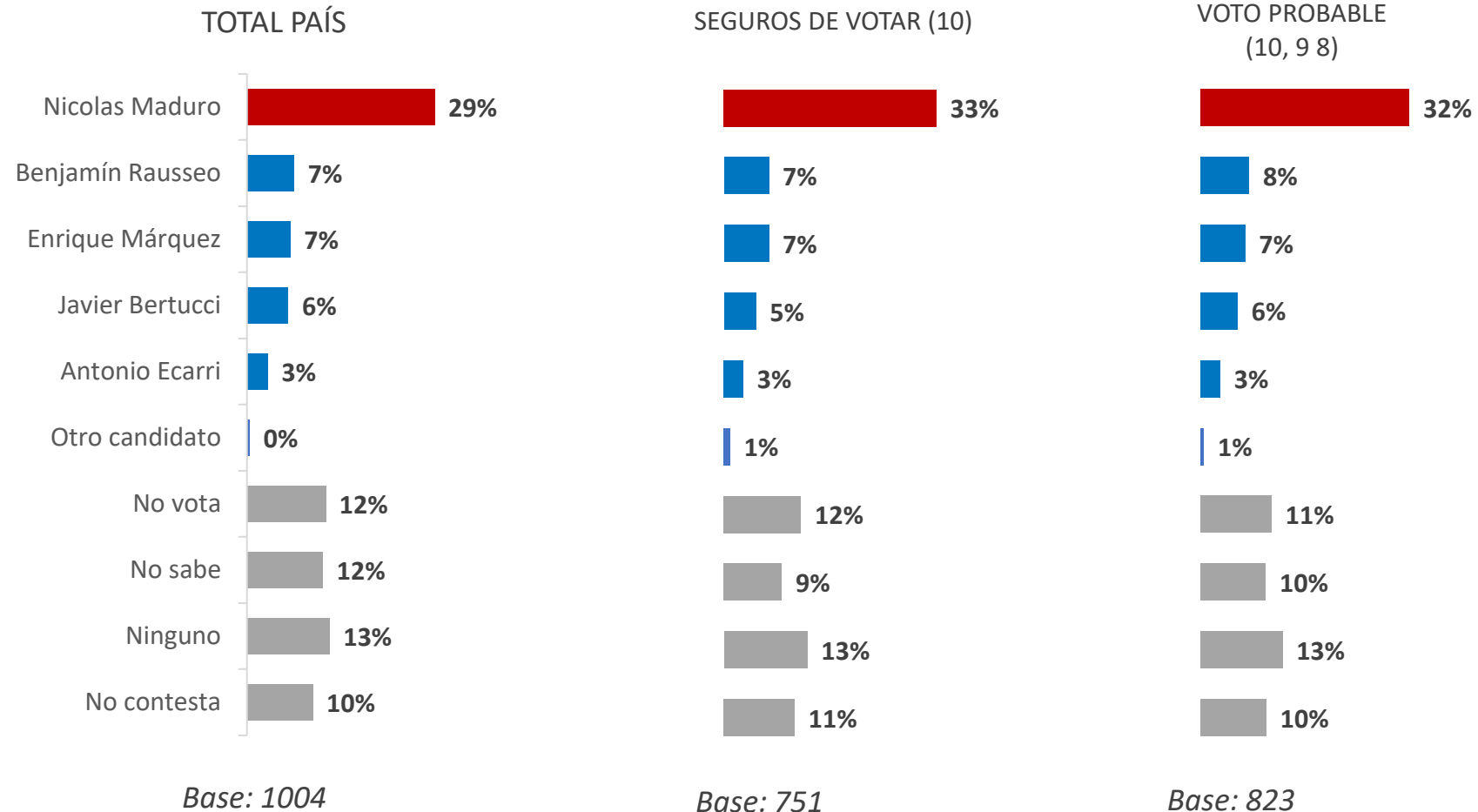
SOLO LOS QUE ESCOGEN UN CANDIDATO

¿Por quién votaría usted? Si las elecciones para elegir un nuevo presidente de la República el próximo 28 de julio, fueran entre:



INTENCIÓN DE VOTO SIN APOYO DE MCM Y PUD

Si a Edmundo González lo inhabilitan, pero la Plataforma Unitaria y María Corina no apoyan a ningún candidato y la elección es entre: ¿Por quién votaría usted?



CRECIMIENTO VOTO

DIFERENCIA TECHO ELECTORAL CON INTENCIÓN DE VOTO

La oportunidad de crecimiento del voto se calcula haciendo una resta entre el techo electoral de cada candidato y la intención de voto que tienen actualmente.

Ejemplo:

$$\begin{array}{rcccl} \text{Techo electoral} & - & \text{Intención de voto} & = & \text{Crecimiento voto} \\ \text{EGU} & & \text{EUG} & & \text{EGU} \\ 51\% & - & 36\% & = & 15\% \end{array}$$



	Techo MCM	Techo EGU	Techo NMM
	55%*	51%	32%
	Diferencia entre techo y voto		
TOTAL PAÍS Base: 1004	19%*	15%	7%
SEGUROS DE VOTAR (10) Base: 751	15%*	12%	8%
VOTO PROBABLE (10, 9, 8) Base: 823	15%*	13%	8%

*En intención de voto se toma el correspondiente a Edmundo González Urrutia

ESTIMACIÓN NÚMERO DE VOTANTES

Estimación del número total de electores **16.000.000**

Estimación de participación

	TOTAL DE ELECTORES
<u>ELECCIÓN MÁS COMPETITIVA 82%</u>	13.120.000
<u>ELECCIÓN SEMICOMPETITIVA 75%</u>	12.000.000
<u>ELECCIÓN NO COMPETITIVA 47%</u>	7.520.000

	EGU		NMM		DIFERENCIA		RESTO	
<u>ELECCIÓN MÁS COMPETITIVA 82%</u>	49%	6.428.800	37%	4.854.400	13%	1.574.400	14%	1.758.900
<u>ELECCIÓN SEMICOMPETITIVA 75%</u>	50%	6.000.000	36%	4.320.000	14%	1.680.000	14%	1.732.500
<u>ELECCIÓN NO COMPETITIVA 47%</u>	0%	0	55%	4.136.000	0%	0	45%	3.489.750